



**Евролос**

Системы очистки

**ПРО**



**Технический паспорт**



**Евролос**  
Системы очистки

**ПРО**

## **«Евролос ПРО»**

# **ОГЛАВЛЕНИЕ**

Общие указания .....	2
Назначение .....	2
Технические характеристики .....	3
Комплектность поставки .....	4
Устройство .....	4
Принцип работы .....	6
Технология очистки .....	8
Санитарно-гигиенические требования .....	9
Рекомендации по установке и монтажу .....	9
Как правильно расположить на участке .....	11
Подключение к канализационной сети .....	12
Подключение к электрической сети .....	12
Техническое обслуживание .....	13
Особенности эксплуатации .....	13
Проверка корректной работы по состоянию стоков на выходе .....	15
Подготовка к зимней эксплуатации .....	15
Консервация при сезонном использовании .....	16
Монтаж в зависимости от рельефа местности и состава грунта .....	17
Условия гарантийного обслуживания .....	20
Гарантийный талон	
Журнал технического обслуживания	
Сертификаты	

## Общие указания

Наименование – аэрационная установка глубокой биологической очистки сточных вод «Евролос ПРО» (далее по тексту – Изделие).

Настоящий паспорт, содержащий техническое описание и инструкцию по эксплуатации, предназначен для изучения конструкции Изделия с целью правильной его эксплуатации и технического обслуживания, а также пуска и наладки, которые проводятся на месте его применения. В приложении к настоящему паспорту приводятся необходимые рисунки и схемы.

### **ВНИМАНИЕ**

**Все работы по монтажу, техническому обслуживанию и ремонту Изделия должны производиться специалистами высокой квалификации, изучившими его устройство и работу и, имеющими квалификационную 3-ю группу по электробезопасности.**

### **ВНИМАНИЕ**

**Разработчики и изготовители изделия оставляют за собой право вносить изменения в конструкцию Изделия, не ухудшающие его технические характеристики, эксплуатационные качества и товарный вид, без внесения этих изменений в настоящий паспорт.**

## Назначение

Изделие изготовлено на основании технических условий ТУ 4859-001 51954959-2013 из коррозионно-стойкого монолитного полипропилена и предназначено для биологической очистки хозяйственно-бытовых сточных вод (ХБСВ), поступающих от отдельного коттеджа или группы коттеджей, в условиях отсутствия централизованной системы канализации. Конструкция рассчитана на неравномерное поступление сточных вод в течение суток.

Выбор модели Изделия зависит от количества пользователей и суточного объема ХБСВ.

# Технические характеристики

Изделие обеспечивает очистку ХБСВ до нормативов, соответствующих СанПин 2.1.5.980-00 «Гигиенические требования к охране поверхностных вод».

## Основные технические характеристики

Модель	Количество пользователей	Производительность, м <sup>3</sup> /сутки	Залповый сброс, л/час	Вес, кг	Внутренний объем без горловины, л	Размеры рабочей камеры с горловиной, мм	
						Диаметр	Общая высота
Евролос ПРО 3/3+	3	0.6	150	119/130	1 800	1 300	1 800
Евролос ПРО 4/4+	4	0.8	180	124/135	1 900	1 300	1 900
Евролос ПРО 5/5+	5	1	220	131/142	2 600	1 300	2 000
Евролос ПРО 6/6+	6	1.15	270	141/152	2 800	1 400	2 000
Евролос ПРО 8/8+	8	1.5	380	157/168	3 000	1 500	2 000
Евролос ПРО 10/10+	10	2	550	178/189	3 400	1 700	2 000
Евролос ПРО 12/12+	12	2.4	670	243/254	3 600	1 800	2 000
Евролос ПРО 15/15+	15	3	800	272/283	4 000	2 000	2 000
Евролос ПРО 20/20+	20	4	1 100	300/311	5 500	2 000	2 250
Евролос ПРО 25/25+	25	5	1 300	355/366	6 300	2 000	2 500
Евролос ПРО 30/30+	30	6	1 600	398/409	7 800	2 100	2 750

## Общие размеры для всех станций, мм

Высота горловины	500
Расстояние от верха горловины до лотка подводящего патрубка	660
Расстояние от верха горловины до лотка отводящего патрубка (при самотечном отводе очищенных сточных вод)	710

В конструкции Изделия используются материалы, разрешённые к применению Государственным комитетом санитарно-эпидемиологического надзора Российской Федерации.

## Комплект поставки

В комплект поставки Изделия входят следующие комплектующие:

№ п/п.	Наименование комплектующих	Кол-во
1.	Корпус Изделия	1
2.	Крышка	1
3.	Съемная кассета инертной загрузки с аэратором	1
4.	Эрлифт подачи сточных вод в аэротенк	1
5.	Эрлифт подачи возвратного и избыточного ила	1
6.	Узел обдува фильтра	1
7.	Компрессор	1
8.	Насос дренажный (только для ПРО+)	1
9.	Эксплуатационная документация, в том числе:	
9.1.	Технический паспорт «Евролос ПРО»	1
9.2.	Технический паспорт на компрессор	1
9.3.	Технический паспорт дренажного насоса (только для ПРО+)	1

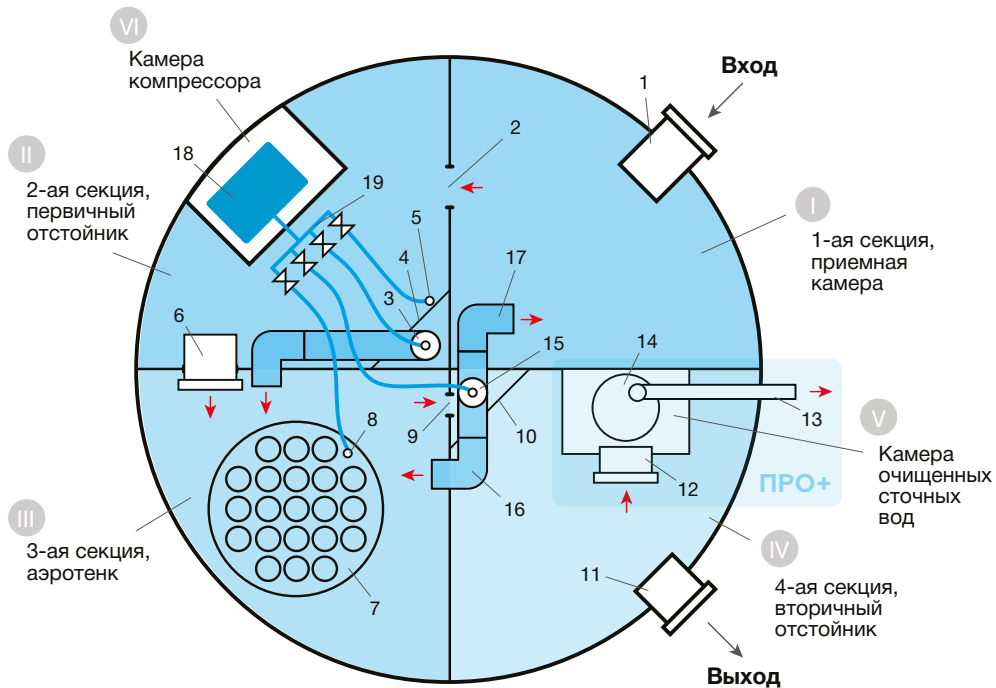
Запасные части и дополнительное оборудование поставляются по отдельному заказу.

## Устройство

Изделие представляет из себя цилиндрическую конструкцию, состоящую из двух частей – корпуса и горловины с крышкой. Внутренняя часть корпуса разделена перегородками на четыре секции, последовательно сообщающиеся между собой при помощи переливов и/или перекачивающих устройств.

Внутри секций расположено легкоъемное технологическое оборудование.

В верхней части корпуса расположена горловина с крышкой, внутри которой находится камера для воздухоудовного оборудования. Крышка оснащена вентиляционным зонтом для доступа свежего воздуха к компрессору.



Конструкция Изделия

- |   |   |
|---|---|
| 1. Патрубок поступающей сточной воды                    | 12. Патрубок очищенной сточной воды (напорное удаление) |
| 2. Перелив между 1-ой и 2-ой секциями                   | 13. Напорный трубопровод (напорное удаление)            |
| 3. Эрлифт подачи сточных вод в аэротенк, 3-ая секция    | 14. Насос откачки очищенных сточных вод                 |
| 4. Фильтр грубой очистки                                | 15. Эрлифт возвратного и избыточного ила                |
| 5. Узел обдува фильтра                                  | 16. Подача возвратного ила                              |
| 6. Аварийный перелив                                    | 17. Подача избыточного ила                              |
| 7. Блок инертного носителя микроорганизмов              | 18. Компрессор  |
| 8. Мелкопузырчатый аэратор                              | 19. Распределительный узел воздуховодов                 |
| 9. Поступление воды во вторичный отстойник, 4-ая секция |   |
| 10. Струна направляющая пластина                        |   |
| 11. Патрубок очищенной сточной воды (самотечный отвод)  |   |

## Принцип работы

Несмотря на повышенные требования к эксплуатации конечным потребителем, в Изделии реализована современная технология очистки сточных вод, которая представляет собой полный цикл механико-биологической очистки и включает следующие основные этапы:

- Двухступенчатая механическая очистка;
- Усреднение расхода и концентрации загрязняющих веществ;
- Биологическая очистка в анаэробных условиях;
- Биологическая очистка в аэробных условиях.

Первая секция **I** представляет собой анаэробную камеру.

Вторая секция **II** также представляет собой анаэробную камеру, в которой установлен эрлифт подачи сточных вод в третью секцию (3) и фильтр грубой очистки для задержания загрязнений средних размеров (4).

Третья секция **III** представляет собой аэротенк, в котором размещена кассета с пластмассовым носителем для иммобилизации микроорганизмов (7).

Четвертая секция **IV** представляет собой вторичный отстойник, в котором происходит отделение очищенной воды от активного ила.

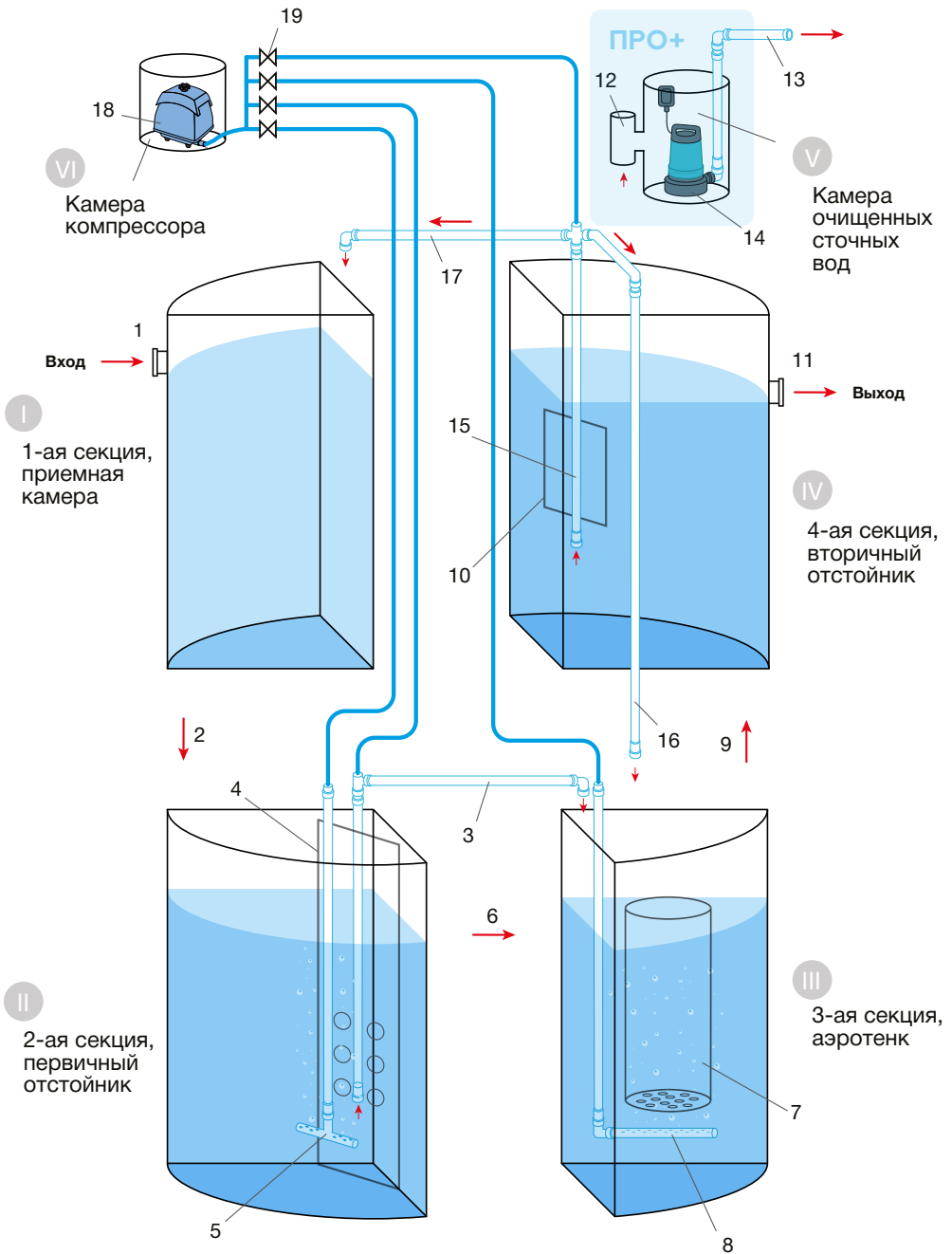
Активный ил удаляется из отстойника с помощью эрлифта (15).

### ПРИНУДИТЕЛЬНЫЙ СБРОС

При невозможности самотечного удаления очищенных сточных вод конструкцией Изделия предусмотрена возможность установки в 4-ой секции дополнительной камеры **V** для размещения насоса принудительного удаления очищенных вод (14).

В горловине установки размещена камера **VI**, в которой размещается компрессор (18), а также розетки для подключения электрооборудования. На внутренней стенке камеры закреплен распределительно-регулирующий узел (19) с быстросъемными соединениями, от которого идут воздуховоды ко всем потребителям установки.





Технологическая схема очистки

# Технология очистки

Самотечная система водоотведения жилого дома подключается к входному патрубку (1) Изделия. Сточные воды от пользователей поступают в 1-ую секцию **I**, в которой происходит задержание крупных неорганических отходов, а также дробление крупных органических загрязнений. В 1-ой секции происходит частичное осветление сточных вод, в результате чего часть органических веществ осаждается на дне, а часть – всплывает наверх и образует корку. Из 1-ой секции частично осветленная вода через отверстие в перегородке (2) поступает во 2-ую секцию **II**, в которой также происходит процесс выпадения органических веществ. Таким образом, 1-ая и 2-ая секции образуют зону анаэробной обработки сточных вод.

Осветленная вода из 2-ой секции подается с помощью эрлифта (3) в 3-ю секцию **III**. Основная задача эрлифта – нивелировать колебания расхода поступающих сточных вод за счет более равномерной их подачи в 3-ю секцию. Производительность эрлифта настроена таким образом, что в течении суток он перекачивает суточный объем поступающих сточных вод. При работе эрлифта происходит изменение уровня воды в 1-ой и 2-ой секции установки. Таким образом, 1-ая и 2-ая секции выполняют функцию усреднителя колебаний расхода и загрязняющих веществ.

Для откачки осветленной воды со среднего уровня 2-ой секции эрлифт отделен перегородкой (4) с отверстиями в средней части, которая образует собой устройство задержания загрязняющих веществ среднего размера, прошедших через корзину. Для предотвращения засорения отверстий на перегородке установлено устройство их обдува воздухом (5).

В случае, если производительность эрлифта будет ниже, чем приток сточных вод, то сточные воды будут поступать в 3-ю секцию через аварийный перелив (6), что исключает подтопление установки.

В 3-ей секции **III** происходит очистка сточных вод в аэробных условиях в присутствии микроорганизмов активного ила находящегося как во взвешенном состоянии, так и прикрепленном на инертном носителе. Для иммобилизации микроорганизмов используется легкосъёмная кассета в виде объемной сетки (7), к нижней части которой прикреплен мелкопузырчатый аэратор (8).

Из 3-ей секции смесь обрабатываемой воды и взвешенного активного ила самотеком, через отверстие в перегородке (9), направляется в 4-ую секцию **IV** выполняющую роль вторичного отстойника, в котором происходит разделение очищенной воды и взвешенного активного ила. Для организации движения

потока во вторичном отстойнике обустроена центральная труба, образованная за счет установки пластины (10) в углу секции. Очищенная вода самотеком поступает либо на выпуск (11), либо в перелив (12) дополнительной камеры (V), в которой расположен насос принудительного сброса (14). В этом случае удаление очищенной воды происходит по напорному трубопроводу (13). Осевший на дне вторичного отстойника активный ил удаляется эрлифтом (15). Основная часть – возвратный активный ил - поступает обратно в 3-ю секцию (16), а небольшая часть – избыточный активный ил – в 1-ую секцию (17).

Необходимое количество сжатого воздуха для всех технологических нужд подается компрессором (18), который размещается в горловине установки в специальной камере (VI). Регулировка подачи воздуха осуществляется с помощью распределительно-регулирующего узла (19) от которого идут воздухопроводы ко всем потребителям установки. Для удобства обслуживания применены легко-съемные соединения воздухопроводов.

Верх горловины закрывается крышкой, в которую вмонтирован вентиляционный зонтик для подачи воздуха к компрессору.

## Санитарно-гигиенические требования

В процессе эксплуатации не выделяется неприятного запаха, так как в рабочем режиме преобладают аэробные процессы, что позволяет монтировать его вблизи жилых строений.

В соответствии с требованиями «СП 32.13330.2012 Канализация. Наружные сети и сооружения», в части прокладки наружных канализационных трубопроводов, при монтаже Изделия необходимо предусмотреть вытяжную вентиляцию через стояк внутренней канализации здания, либо внешний фановый стояк или по рекомендации организации изготовителя.

## Рекомендации по установке и монтажу

Установку и монтаж Изделия целесообразно проводить специализированной монтажной организацией. Лица, выполняющие монтаж, должны знать требования «СП 32.13330.2012 Канализация. Наружные сети и сооружения», в части прокладки наружных канализационных трубопроводов.

Для установки Изделия вырывается котлован. По бокам между стенками котлована и Изделия должно быть пространство не менее 250 мм.

Дно котлована выравнивается и засыпается слоем песка толщиной 100-150 мм. Обратную засыпку пазух котлована вокруг Изделия осуществлять песком с послойной его проливкой водой.

В случае заглубления станции и наращивания дополнительной горловины обратную засыпку рекомендуется осуществлять смесью песка с цементом (в пропорции 10:1), уплотняя вручную послойно каждые 200 мм без пролива водой.

Во время выполнения засыпки пазух котлована Изделие необходимо предварительно на одну четверть заполнить водой, и постепенно заполнять водой по мере засыпки пазух. Воду необходимо заливать равномерно во все секции Изделия. Максимальная разница уровней воды в смежных секциях не должна превышать 400 мм. При выполнении засыпки уровень воды в Изделии должен превышать уровень засыпки не менее чем на 200 мм и не более, чем на 300 мм.

### **ВНИМАНИЕ**

**Песчаная обсыпка должна осуществляться на 250-300 мм по бокам и на 150-300 мм поверх корпуса Изделия.**

Подключение Изделия к внутренней канализации дома осуществлять канализационными трубами для наружной канализации диаметром 110 мм.

При укладке труб соблюдать постоянный уклон, который должен составлять 2 см на 1 метр.

При необходимости дополнительного утепления Изделия слой утеплителя укладывается поверх песко-цементной засыпки толщиной не менее 30 мм по всему периметру котлована.

Для утепления допускается использовать любой вспененный теплоизоляционный материал. Поверх утеплителя производится обратная засыпка грунтом.

Отведение отработанных газов из Изделия осуществляется через подводящую канализационную трубу, затем через фановый стояк.

Канализационный фановый стояк должен быть выведен на крышу здания или в самую верхнюю точку канализационной сети согласно СП 32.13330.2012 Канализация. Наружные сети и сооружения.

Обратите внимание, что все действия при монтаже производятся вручную, кроме рытья котлована!

## **ЗАПРЕЩАЕТСЯ**

- Заглубляться в грунт на глубину более 1 м от верхнего края корпуса Изделия до нулевой отметки грунта;
- Проводить уплотнение грунта с помощью строительной техники;
- Нанесение механических повреждений колющими предметами;
- Осуществлять движение транспорта непосредственно над очистными сооружениями;  
Если предполагается проезд транспорта, то необходимо залить сверху Изделия бетонную армированную площадку толщиной 25 см;
- Высаживать деревья ближе 3 м от места расположения Изделия или накопителя;
- Осуществлять полную откачку воды из всех камер Изделия при высоком уровне грунтовых вод.
- Совмещать шахты канализационного и вентиляционного стояков.

Инструкция по монтажу носит рекомендательный характер. Выполнение подводящих коммуникаций и отведение очищенной воды следует осуществлять в соответствии с рекомендациями организации-изготовителя или продавца и проектом привязки Изделия к местности.

## **Как правильно расположить на участке**

При проектировании системы водоотведения необходимо учитывать следующие особенности участка, на котором предполагается разместить Изделие:

- состав грунта (песок, суглинок, глина, известняк);
- уровень грунтовых воды и его колебания;
- характер рельефа местности;
- близость водозаборных сооружений;
- климатические особенности.

При размещении Изделия на участке следует учитывать следующие рекомендации:

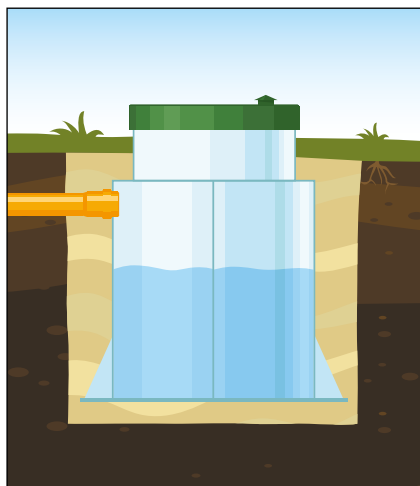
- защитный разрыв от дома не менее 5 м;
- расстояние от дороги и границы земельного участка не менее 5 м;
- защитный разрыв от водоема не менее 30 м.

Указанные расстояния носят рекомендательный характер. Точные размеры,

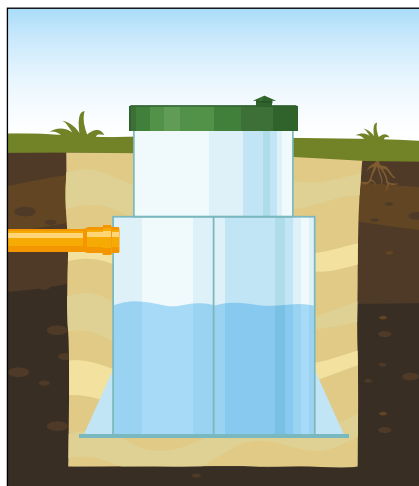
на которые влияет в т.ч. и грунт земельного участка, определяются в каждом конкретном случае отдельно в процессе проектирования системы водоотведения.

## Подключение к канализационной сети

В зависимости от глубины залегания коллектора и расположения Изделия относительно канализационной сети применяется стандартная либо удлиненная горловина.



«Евролос ПРО» — стандартный подвод коллектора на глубине до 0,6 м по низу трубы.



«Евролос ПРО» с удлиненной горловиной — используется при выходе коллектора из здания на глубине до 1,2 м по низу трубы.

## Подключение к электрической сети

Для подключения электрооборудования рекомендуется использовать кабель ПВС с сечением не менее 3x1 мм<sup>2</sup>. Подключение необходимо осуществлять через автомат защиты соответствующей мощности, а также стабилизатор напряжения.

Отключение подачи электроснабжения на срок не более суток никак не влияет на работу Изделия. При отключении от электросети более чем на одни сутки установка с самотечным сбросом воды переходит автономный режим, режим септика, где медленно текущие воды, проходя все камеры септика, очищаются до 75%. В этом случае открытый сброс очищенных вод на рельеф запрещен. При возобновлении подачи электроэнергии запуск Изделия осуществляется автоматически.

## Техническое обслуживание

Не реже чем 1 раз в год проводить очистку эрлифтов и фильтров компрессора. Не реже чем 1 раз в 2 года производить откачку твердых частиц, ассенизационной машиной или фекальным насосом, во избежание их уплотнения и прессования в первой камере. После откачки необходимо сразу заполнить Изделие водой до лотка входного патрубка для возобновления нормального режима работы.

### **ВНИМАНИЕ**

**Категорически запрещается полная откачка воды из всех камер Изделия при высоком уровне грунтовых вод. При откачке осадка из секций Изделия необходимо следить, чтобы максимальная разница уровней воды в смежных секциях не превышала 400 мм.**

## Особенности эксплуатации

Эксплуатация Изделия основана на биологической очистке сточной воды при активной жизнедеятельности живых микроорганизмов. Основным участником процесса биологической очистки — активный ил. Если возникают условия, неблагоприятные для развития, роста микроорганизмов, то процесс очистки ухудшается.

Чтобы предотвратить возникновение вышеуказанной ситуации необходимо соблюдать культуру пользования сантехническими узлами и канализационной сетью. Также рекомендуется соблюдать следующие условия.

## **РАЗРЕШАЕТСЯ**

- Сброс в канализацию: мягкой, легко разлагающейся, водорастворимой туалетной бумаги и салфеток;
- Слив моющих и чистящих средств без хлора;
- Стоки с посудомоечных и стиральных машин, не содержащие хлор;
- Душевые и банные стоки;
- Кухонные бытовые стоки.

## ЗАПРЕЩАЕТСЯ

- Сбрасывать в канализацию: строительный мусор, песок, цемент, известь, строительные смеси и прочие отходы строительства;
- Полимерные материалы и другие биологически неразлагаемые соединения (в эту категорию входят средства контрацепции, гигиенические прокладки, пакеты, фильтры от сигарет, пленки от упаковок и т.п.);
- Нефтепродукты, горюче-смазочные материалы, краски, растворители, антифриз, кислоты, щелочи, спирт и т.п.;
- Бытовой садовый мусор, удобрения и прочие отходы садоводства;
- Шерсть домашних животных;
- Остатки свежих лесных грибов и сгнивших овощей;
- Лекарства и лекарственные препараты;
- Промывочные воды фильтров бассейна, содержащих дезинфицирующие компоненты (озон, активный хлор и им подобные);
- Промывочные регенерационные воды от установок подготовки и очистки воды с применением марганцевокислого калия или других внешних окислителей.
- Стоки после регенерации систем очистки питьевой или котловой воды, содержащие высокие концентрации солей, приводят к осмотическому шоку очищающих микроорганизмов;
- Стоки после отбеливания белья хлорсодержащими препаратами («Персоль», «Белизна» и им подобные).
- Стоки с содержанием чистящих средств с хлором и другие антисептики;
- Применение антисептических насадок с дозаторами на унитазах.

### **ВНИМАНИЕ**

**На неисправности, вызванные нарушением этих пунктов, гарантия не распространяется.**



## Проверка корректной работы по состоянию стоков на выходе

Провести предварительный контроль качественной работы Изделия можно визуально, не прибегая к проведению анализа очищенных сточных вод. При необходимости проведения бактериологического или химического анализа, отбор проб очищенной воды выполняют на выходе из Изделия.

Качество очищенной воды	Возможные причины	Рекомендации
Вода мутная, без осадка	Присутствие неоседающих частиц в очищенной сточной воде может свидетельствовать о следующем:	
	Отсутствие достаточного количества биомассы активного ила, что может наблюдаться при незавершенности процесса запуска технологической схемы;	Подождать полного выхода системы на проектные показатели. Для ускорения процесса возможно привнесение дополнительного количества микроорганизмов за счет дозирования их в сухом виде, либо внесения в жидком виде с действующих установок.
	Избыточное применение моющих веществ;	Минимизировать расход моющих веществ при стирке и мытье посуды;
	Сброс химических веществ, вызывающих изменение кислотности среды (pH) или применение хлорсодержащих моющих веществ.	Исключить применение таких веществ.
Вода мутная, с осадком	Наличие осадка в очищенной воде может свидетельствовать о следующем:	
	Постоянная перегрузка Изделия по загрязняющим веществам;	Оценить фактическую нагрузку на Изделие и, при наличии превышения привести нагрузку в соответствии с паспортными данными;
	Залповый сброс сточных вод в объеме, превышающем расчетные показатели;	Выявить причину сверхнормативного залпового сброса и внедрить практику водопользования с учетом одновременности работы сантехнических приборов;
Недостаток подачи кислорода на технологические нужды.	Проверить крышку станции. Вентиляционный зонтик должен находиться непосредственно над камерой компрессора.	

## Подготовка к зимней эксплуатации

Конструкция Изделия предусматривает работу с ХБСВ, температура которых обычно удовлетворяет требованиям работы системы в зимних условиях.

Изделие оборудовано теплоизолированной крышкой. Если наружная температура не опускается ниже  $-20^{\circ}\text{C}$  и обеспечивается не менее 20% притока ХБСВ,

Изделие не требует никаких специальных зимних профилактических мероприятий. В случае резкого понижения температуры, либо наступления затяжных морозов, рекомендуется произвести дополнительное утепление верхней части.

При падении наружной температуры ниже  $-15^{\circ}\text{C}$  не рекомендуется без острой необходимости открывать технологический люк.

## Консервация при сезонном использовании

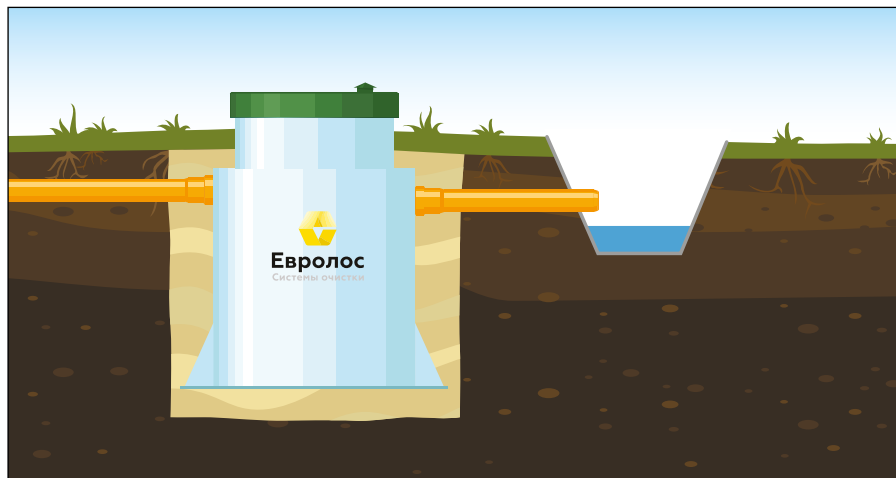
Для прекращения работы Изделия на длительный период, от 3-х месяцев и более, либо на зимний период, необходимо проводить консервацию в несколько этапов:

- Отключить оборудование Изделия от электроснабжения;
- В моделях с принудительным сбросом отсоединить патрубки, вытащить насос и положить выше уровня воды;
- При необходимости промыть биозагрузку погружной кассеты;
- Прочистить эрлифты;
- Произвести поочередную откачку воды из всех камер системы, ассенизационной машиной или фекальным насосом, с одновременным заполнением чистой водой;
- Заполнить все камеры Изделия чистой водой до уровня лотка входной трубы.


### **ВНИМАНИЕ**

**Категорически запрещается полная откачка системы при высоком уровне грунтовых вод.**

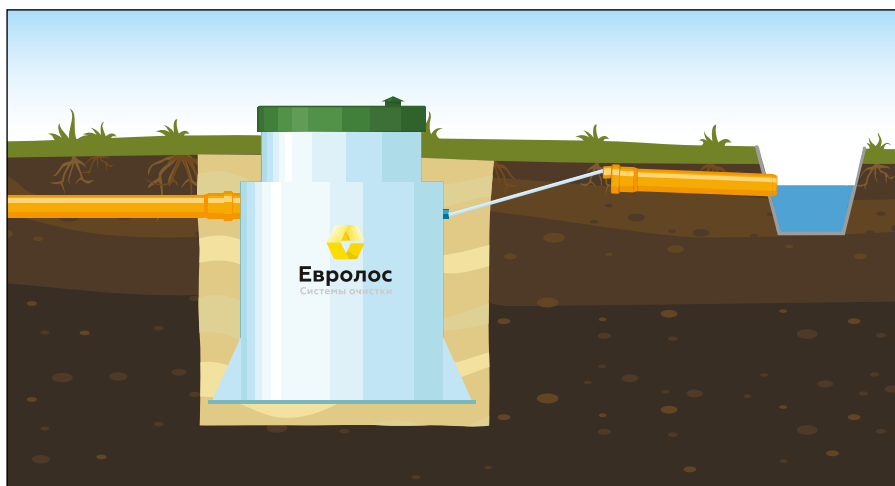
## Монтаж в зависимости от рельефа местности и состава грунта



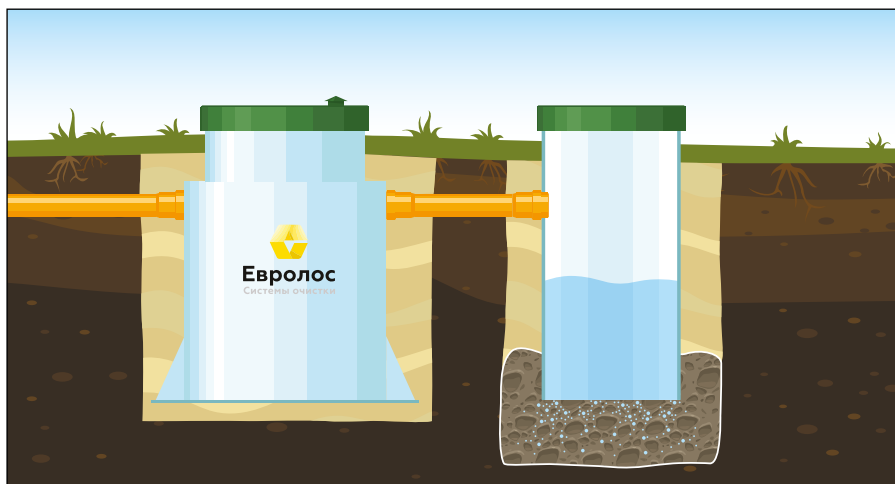
**Вариант 1:** Монтаж с самотечным отводом очищенной воды в дренажную канаву.



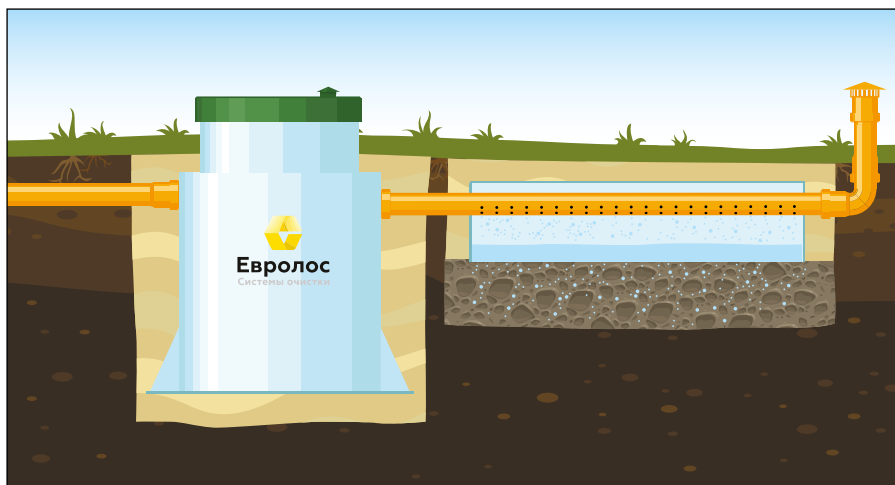
**Вариант 2:** Монтаж с принудительным отводом очищенной воды в дренажную канаву.



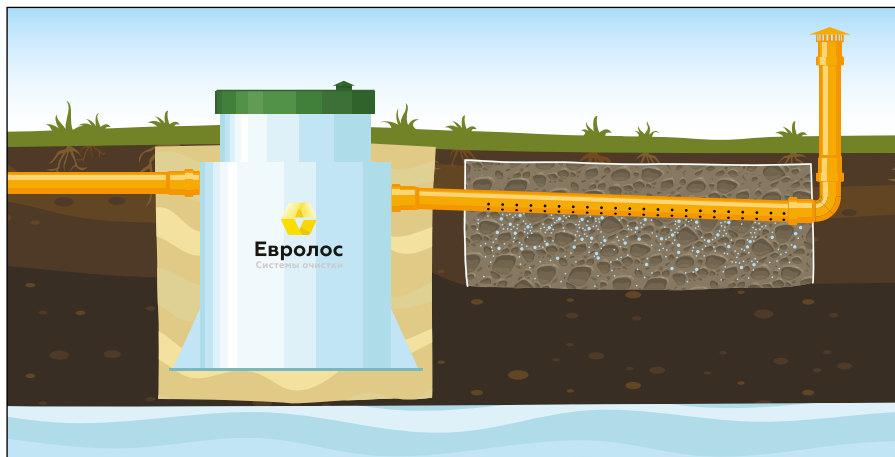
**Вариант 3:** Монтаж с принудительным отводом очищенной воды в дренажную канаву, контруклон с трубой 110 мм.



**Вариант 4:** Монтаж с отводом очищенной воды в фильтрующий колодец. Подходит для хорошо поглощающих грунтов (песок, супесь) и низким уровне грунтовых вод.



**Вариант 5:** Монтаж с отводом очищенной воды в дренажный элемент. Подходит для хорошо впитывающих грунтов (песок, супесь) и низком уровне грунтовых вод.



**Вариант 6:** Монтаж с отводом очищенной воды в фильтрационную траншею неглубокого/поверхностного заложения. Подходит для глины/суглинки.

## Условия гарантийного обслуживания

1. Срок службы Изделия - 50 лет.
  - Гарантийный срок эксплуатации - 3 года с даты продажи, на электрооборудование - 12 месяцев. Расширенная гарантия на Изделие - дополнительные 7 лет, при регистрации серийного номера на сайте Изготовителя: <https://eurolos.ru/warranty/>
2. Гарантия не распространяется на повреждения, возникшие в результате:
  - Несоблюдения правил эксплуатации или инструкций по техническому обслуживанию;
  - Самостоятельного ремонта или внесения в конструкцию емкости каких-либо изменений без согласования с Изготовителем;
  - Повреждения в результате удара или других механических повреждений при транспортировке;
  - Неправильном подключении к электрической сети;
  - Неправильно выполненном монтаже.
3. Приемка Изделия в эксплуатацию потребителем, а также активирование недостатков в пределах гарантийного срока может осуществляться только в соответствии с СП 129.13330.2019, СП 68.13330.2017, а также Инструкцией «О порядке приемки продукции ПТН по качеству», утвержденной Госарбитражем при правительстве РФ.
4. Все гарантийные обязательства принимает на себя осуществляющая монтаж организация.
5. Изготовитель не несет ответственности за расходы, связанные с демонтажем гарантийного оборудования, а также ущерб, нанесенный другому оборудованию, находящемуся у Покупателя, в результате неисправности (или дефектов), возникших в гарантийный период.
6. Активирование недостатков, обнаруженных при эксплуатации, производится с обязательным участием представителя торгующей организации.
7. Претензии по качеству товара могут быть предъявлены в течение всего гарантийного срока, при наличии акта соответствующего образца.
8. Любые рекламации, составленные в произвольной форме, изготовителем не принимаются.

# Гарантийный талон

Наименование Изделия \_\_\_\_\_

Заводской номер Изделия \_\_\_\_\_

## Технический контроль

Изделие соответствует техническим условиям ТУ 4859-001-51954959-2013, принято и признано годным к эксплуатации.

Наименование и адрес изготовителя	Печать
Ответственный ОТК. Фамилия И.О.	Подпись

## Данные о продаже

Наименование торговой организации	Печать
_____ / _____ / 20 ____ г.	
Дата продажи	

## Покупатель

Без отметки технического контроля, печати изготовителя, даты продажи, штампа или печати торговой организации и подписи Покупателя гарантийный талон **не действителен**.

С правилами эксплуатации и условиями гарантийного обслуживания ознакомлен, согласен.

Фамилия И. О.	Подпись
Адрес места установки	











# СЕРТИФИКАТ СООТВЕТСТВИЯ

№ РОСС RU.АД78.Н00144

Срок действия с 15.11.2018 по 14.11.2021

№ 0364284

**ОРГАН ПО СЕРТИФИКАЦИИ** пер.№ RA.RU.10АД78, Орган по сертификации Общества с ограниченной ответственностью "ЕАЭС РЕШЕНИЕ", 117342, Россия, город Москва, улица Бултерова, дом 17Б, этаж 7, помещение 38, Тел: +79253457858, E-mail: eac.solution@gmail.com

**ПРОДУКЦИЯ** Оборудование для коммунального хозяйства: системы биологической очистки хозяйственно-бытовых сточных вод, модели (согласно приложениям бланки №№0050420, 0050421, 0050422, 0050423).

Серийный выпуск

код ОК

Код ОК 034-2014  
(КПЕС 2008)  
28.29.12.110

**СООТВЕТСТВУЕТ ТРЕБОВАНИЯМ НОРМАТИВНЫХ ДОКУМЕНТОВ**  
ТУ 4859-001-51954959-2013

код ТН ВЭД

8479

**ИЗГОТОВИТЕЛЬ** Общество с ограниченной ответственностью «ЕВРОЛОС», ОГРН 5157746090134, ИНН 7713407810, 127247, Россия, город Москва, улица Дмитровское шоссе, дом 100, строение 2

**СЕРТИФИКАТ ВЫДАН** Общество с ограниченной ответственностью «ЕВРОЛОС», ОГРН 5157746090134, ИНН 7713407810, 127247, Россия, город Москва, улица Дмитровское шоссе, дом 100, строение 2, Телефон: 8495 240 80 40 E-mail: info@eurolos.ru

**НА ОСНОВАНИИ** протокола испытаний № 6302-06/11-ЭУ от 14.11.2018 года Испытательной лаборатории Общества с ограниченной ответственностью «ЭНЕРГОУЧЕТ», аттестат аккредитации РОСС RU.31403.04ИВВ0.001, срок действия с 22.12.2016 по 21.12.2019.

## ДОПОЛНИТЕЛЬНАЯ ИНФОРМАЦИЯ



Руководитель органа

Эксперт

*Ильенко*  
подпись

Е.Г. Ильенко  
инициалы, фамилия

Виноградов И.С.  
инициалы, фамилия

Сертификат не применяется при обязательной сертификации



## ЕВРАЗИЙСКИЙ ЭКОНОМИЧЕСКИЙ СОЮЗ ДЕКЛАРАЦИЯ О СООТВЕТСТВИИ

**Заявитель** Общество с ограниченной ответственностью «ЕВРОЛОС». Место нахождения и адрес места осуществления деятельности: 127247, город Москва, улица Дмитровское шоссе, дом 100, строение 2, Российская Федерация, Основной государственный регистрационный номер: 5157746090134, телефон: 8 495 240 80 40, адрес электронной почты: info@eurolos.ru

**в лице** Генерального директора Мищенко Вадима Юрьевича

**заявляет, что** Оборудование для коммунального хозяйства: установка биологической очистки хозяйственно-бытовых сточных вод торговая марка «ЕВРОЛОС», модели согласно приложению № 1 на 1 листе, № 2 на 1 листе

Продукция изготовлена в соответствии с ТУ 4859-001-51954959-2013 «УСТАНОВКА ЛОКАЛЬНАЯ ДЛЯ БИОЛОГИЧЕСКОЙ ОЧИСТКИ ХОЗЯЙСТВЕННО-БЫТОВЫХ СТОЧНЫХ ВОД»

**Изготовитель** Общество с ограниченной ответственностью «ЕВРОЛОС»

Место нахождения и адрес места осуществления деятельности по изготовлению продукции: 127247, город Москва, улица Дмитровское шоссе, дом 100, строение 2, Российская Федерация.

Код ТН ВЭД ЕАЭС 8479 10 000 0, серийный выпуск

**Соответствует требованиям** Технического регламента Таможенного союза ТР ТС 010/2011 "О безопасности машин и оборудования"; Технического регламента Таможенного союза ТР ТС 004/2011 "О безопасности низковольтного оборудования"; Технического регламента Таможенного союза ТР ТС 020/2011 "Электромагнитная совместимость технических средств"

**Декларация о соответствии принята на основании** Протокола испытаний № 192.201118 от 20.11.2018 года, выданного Испытательной лабораторией Общества с ограниченной ответственностью «Стандарт» (аттестат аккредитации № РОСС RU.0007.04ИДЭ0) Схема декларирования: 1д

**Дополнительная информация** раздел 2 ГОСТ 12.2.003-91 "Система стандартов безопасности труда. Оборудование производственное. Общие требования безопасности",

ГОСТ Р МЭК 60204-1-2007 "Безопасность машин. Электрооборудование машин и механизмов. Часть 1. Общие требования",

раздел 8 ГОСТ 30804.6.2-2013 (IEC 61000-6-2:2005) «Совместимость технических средств электромагнитная. Устойчивость к электромагнитным помехам технических средств, применяемых в промышленных зонах. Требования и методы испытаний»,

раздел 7 ГОСТ 30804.6.4-2013 (IEC 61000-6-4:2006) «Совместимость технических средств электромагнитная. Электромагнитные помехи от технических средств, применяемых в промышленных зонах. Нормы и методы испытаний» Условия и сроки хранения, срок службы согласно эксплуатационной документации.

**Декларация о соответствии действительна с даты регистрации по 28.11.2023 включительно**

(подпись)



Мищенко Вадим Юрьевич

(Ф. И. О. заявителя)

**Регистрационный номер декларации о соответствии:** ЕАЭС № RU Д-РУ.АГ03.В.04322/18

**Дата регистрации декларации о соответствии:** 29.11.2018



ФЕДЕРАЛЬНАЯ СЛУЖБА ПО НАДЗОРУ В СФЕРЕ ЗАЩИТЫ ПРАВ ПОТРЕБИТЕЛЕЙ И БЛАГОПОЛУЧИЯ ЧЕЛОВЕКА

**ФЕДЕРАЛЬНОЕ БЮДЖЕТНОЕ УЧРЕЖДЕНИЕ ЗДРАВООХРАНЕНИЯ  
ЦЕНТР ГИГИЕНЫ И ЭПИДЕМИОЛОГИИ В ВЛАДИМИРСКОЙ ОБЛАСТИ**

Юридический, почтовый адрес: 600005, г. Владимир, ул. Токарева, 5  
Тел. (4922) 535828, 535836, 535835, факс (4922) 535828

Регистрационный номер: 5837  
от 30.12.15 г.

**УТВЕРЖДАЮ**  
Заместитель главного врача ФБУЗ  
«Центр гигиены и эпидемиологии  
в Владимирской области»

А.Н.Брыченков

**ЭКСПЕРТНОЕ ЗАКЛЮЧЕНИЕ № 1788**

- 1. Наименование продукции:** Оборудование для коммунального хозяйства: системы биологической очистки хозяйственно-бытовых сточных вод, марки «ЕвроЛОС».
- 2. Организация-изготовитель:** ОБЩЕСТВО С ОГРАНИЧЕННОЙ ОТВЕТСТВЕННОСТЬЮ «ЕВРОЛОС», адрес: РФ, 127247, г. Москва, ш. Дмитровское, д.100, стр.2.
- 3. Получатель заключения:** ОБЩЕСТВО С ОГРАНИЧЕННОЙ ОТВЕТСТВЕННОСТЬЮ «ЕВРОЛОС», адрес: РФ, 127247, г. Москва, ш. Дмитровское, д.100, стр.2.
- 4. Представленные материалы:**
  - НД производителя;
  - Протокол лабораторных исследований № 1108-11-СС от 05.12.2015, выданный Испытательным центром Орехово-Зуевского филиала Федерального бюджетного учреждения «Государственный региональный центр стандартизации, метрологии и испытаний в Московской области» (аттестат аккредитации N РОСС RU.0001.21ПТ43).
- 5. Область применения продукции:** для биологической очистки хозяйственно-бытовых и промышленных сточных вод.

## **ПРОТОКОЛ ЭКСПЕРТИЗЫ ПРОДУКЦИИ**

Санитарно-эпидемиологическая экспертиза продукции проведена на соответствие положениям: Раздел 3 «Требования к материалам, реагентам, оборудованию, используемым для водоочистки и водоподготовки»; Раздел 7 «Требования к продукции машиностроения, приборостроения и электротехники» главы II Единых санитарно-эпидемиологических и гигиенических требований к товарам, подлежащим санитарно-эпидемиологическому надзору (контролю); СанПиН 2.1.5.980-00. Гигиенические требования к охране поверхностных вод на основании представленных результатов лабораторных исследований, данных нормативно-технической документации изготовителя продукции.

Результаты лабораторных исследований продукции соответствуют вышеуказанным требованиям:

- Миграция химических веществ из материалов, используемых в конструкции установки в водную модельную среду, мг/дм, не более:  
железо- 0,3; - никель - 0,02; - марганец - 0,1; - хром - 0,5;
- Напряженность электрического поля частотой 50 Гц, кВ/м, не более - 0,5;
- Напряженность электростатического поля, кВ/м, не более - 15;

После монтажа оборудования с целью исключения неблагоприятного воздействия физических факторов на обслуживающий персонал, должны быть проведены натурные замеры вышеизложенных физических факторов.

- Санитарно-эпидемиологические и гигиенические показатели сточных вод после очистки на установке:

взвешенные вещества, мг/дм<sup>3</sup>, не более — 0,25; биохимическое потребление кислорода (БПК<sub>5</sub>) при 20°С, мг O<sub>2</sub>/л, не более - 2,0; ХПК, мг O<sub>2</sub>/л, не более - 15; нефтепродукты, мг/л, не более - 0,05; азот аммонийный, мг/л, не более - 1,5; нитраты, мг/л, не более - 45; нитриты, мг/л, не более - 3,3; фосфаты, мг/л, не более — 6,0; водородный показатель pH, в пределах - 6,5-8,5; общие колиформные бактерии, КОЕ/100 мл, не более - 500; колифаги, БОЕ/100 мл, не более- 10.

### **ВЫВОДЫ**

На основании результатов лабораторных исследований, экспертизы представленной документации, заявленная продукция - Оборудование для коммунального хозяйства: системы биологической очистки хозяйственно-бытовых сточных вод, марки «Евролос», может быть использована для биологической очистки хозяйственно-бытовых и промышленных сточных вод.

Условия безопасного применения, хранения, транспортирования, маркировки, утилизации продукции в соответствии с требованиями «Единых санитарно-эпидемиологических и гигиенических требований к товарам, подлежащим санитарно-эпидемиологическому надзору (контролю)» утв. решением Комиссии таможенного союза №299 от 28.05.2010»; НД производителя, действующей нормативной документацией.

Эксперт - врач ФБУЗ  
«Центр гигиены и эпидемиологии  
в Владимирской области»



Д. Д. Омельченко

РОССИЙСКАЯ ФЕДЕРАЦИЯ



**ПАТЕНТ**

НА ПОЛЕЗНУЮ МОДЕЛЬ

№ 166595

**СТАНЦИЯ БИОЛОГИЧЕСКОЙ ОЧИСТКИ  
ХОЗЯЙСТВЕННО-БЫТОВЫХ СТОЧНЫХ ВОД**

Патентообладатель(ли): *Общество с ограниченной  
ответственностью "ЕВРОЛОС" (RU)*

Автор(ы): *Мищенко Вадим Юрьевич (RU)*

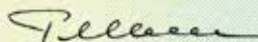
Заявка № 2016104446

Приоритет полезной модели 10 февраля 2016 г.

Зарегистрировано в Государственном реестре полезных  
моделей Российской Федерации 15 ноября 2016 г.

Срок действия патента истекает 10 февраля 2026 г.

*Руководитель Федеральной службы  
по интеллектуальной собственности*

 Г.П. Ильин





# Евролос

Системы очистки

**8 495 240 80 40**

**8 800 707 70 92**

**info@eurolos.ru**

**eurolos.ru**

